9. 高難度継承と実運用

一行サマリー

高難度継承では、理論成功と実運用成功が乖離しやすく、成功率だけでなく候補構造・順序・作業負荷・リカバーコストを総合的に管理する必要がある。

9-1. 高難度継承問題

一行サマリー

理論上成立する構成でも、順序・候補混入・性能維持・作業時間など追加条件が重なることで、実運用では成立しないケースが多い。

Rune Factory 4 Special / Rune Factory 5 における高難度継承では、
単純な「継承成功」のみではなく、
・候補数
・候補順序
・不要候補混入
・実性能維持
・アレンジ枠占有
・オートアレンジ混入
・リセマラ回数
・作業時間
など、複数要素が同時に問題化する。
特に重要なのは、
「理論上成立する構成」
と
「現実的に運用可能な構成」
が一致しない場合が多い点である。

理論成功 ≠ 実運用成功（暫定概念モデル）

～成功条件は多層構造であり、追加の成立条件を満たす必要がある～

理論の役割

現象の構造理解と戦略設計の基礎となる

理論成功は十分条件ではなく“必要条件の一部”

① 理論成功（理論レイヤー）

理論的整理として有効な条件

- **候補成立**：必要候補が存在する
- **継承成功**：継承処理が成立する
- **理論成功率成立**：組合せ上の成功率が成立する
- **組合せ条件成立**：規定組合せの条件を満たす
- **期待値成立**：期待試行回数が理論的に成立

候補数・組合せ数・成功率・期待値の整理に有効（理論は必要）

レイヤーの性質

机上の成立条件（観測・推定に基づく）

実戦ではこの後に追加条件が複数存在する可能性がある

理論成功したとしても、さらに多くの条件を満たす必要がある

追加条件の性質

観測・運用上の制約が多層的に存在する

条件の数や重さはケースにより大きく異なる

② 追加成立条件（実戦レイヤー）

理論成立後に追加で要求される可能性のある条件群

- **順序成立**：指定順序で成立する
- **物体X先頭成立**：物体Xが先頭に来る必要がある
- **不要候補排除**：不要な候補が混入しない
- **実性能維持**：実性能が汚染されない
- **アレンジ枠管理**：アレンジ枠圧迫や不足を回避する
- **実性能汚染回避**：不要性能の付与を避ける
- **再帰汚染回避**：再帰継承による汚染を避ける
- **作業時間許容範囲**：作業時間が現実的に許容可能
- **現実的試行回数**：試行回数が現実的に継続可能
- **妥協可能範囲**：妥協を含めた最適点を見極める

理論成立後に、順序・性能・候補状態・作業コストなどの追加条件が発生する可能性がある

未解明要素

条件の発立有無・影響度・相互作用は未解明部分が多い

現時点では観測ベースの仮説整理段階

追加条件を満たした一部のケースのみが、実運用成功に到達する

実用の価値

最終的に目指すのは“使える装備”

理論成功は出発点でありゴールではない

③ 実運用成功（実用レイヤー）

実際に採用・運用可能な完成装備の状態

- 実際に採用可能な完成装備
- 実運用可能な構成
- 長期使用に耐える装備
- 妥協込みの最適化状態
- 実戦投入可能状態

理論成立＋追加成立条件を満たした結果として到達する状態（ケースは限定的）

実用の性質

条件を多く満たすほど安定性が増す傾向がある

完全無欠は稀であり妥協点の見極めも重要

理論成功は、候補数・期待値・成功率整理に有効な土台となる。

高難度継承では、順序・性能・候補管理など、追加条件が複数発生する可能性がある。

そのため、理論成功と実運用成功は、別レイヤーの問題として整理する必要がある。

※観測ベースの暫定概念整理モデル

※実運用成功には、順序・性能・候補状態など、複数条件が関与する可能性がある

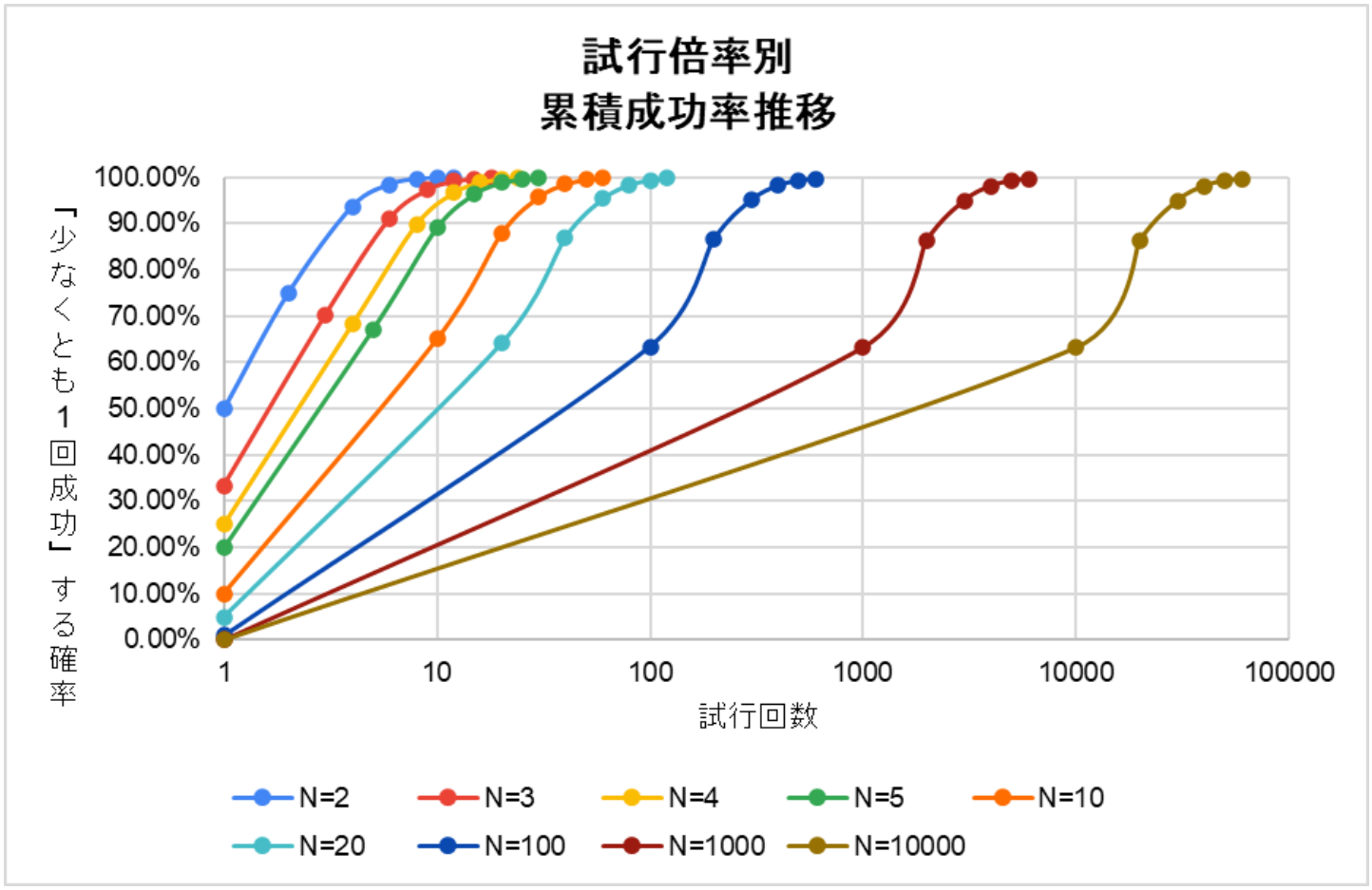

例えば、
理論上は成功率25%で成立する構成であっても、
・順序成立
・実性能維持
・不要候補排除
などを同時に要求した場合、
実運用負荷は急激に増加する可能性がある。
一方で：
・候補数制御
・固定寄り挙動
・同種母数操作
などを利用することで、
実運用成功率を大きく改善できるケースも存在する。
そのため高難度継承では：
「単純な期待値」
だけではなく、
「実運用負荷そのもの」
を管理対象として考える必要がある。

9-2. 分割セーブ戦略

一行サマリー

分割セーブは成功率を上げる手法ではなく、失敗時の巻き戻し範囲を縮小して期待試行回数と作業時間を大幅に削減する戦略である。

高難度継承では、
単純なセーブ＆ロードの反復のみでは、
作業負荷が急激に増加しやすい。

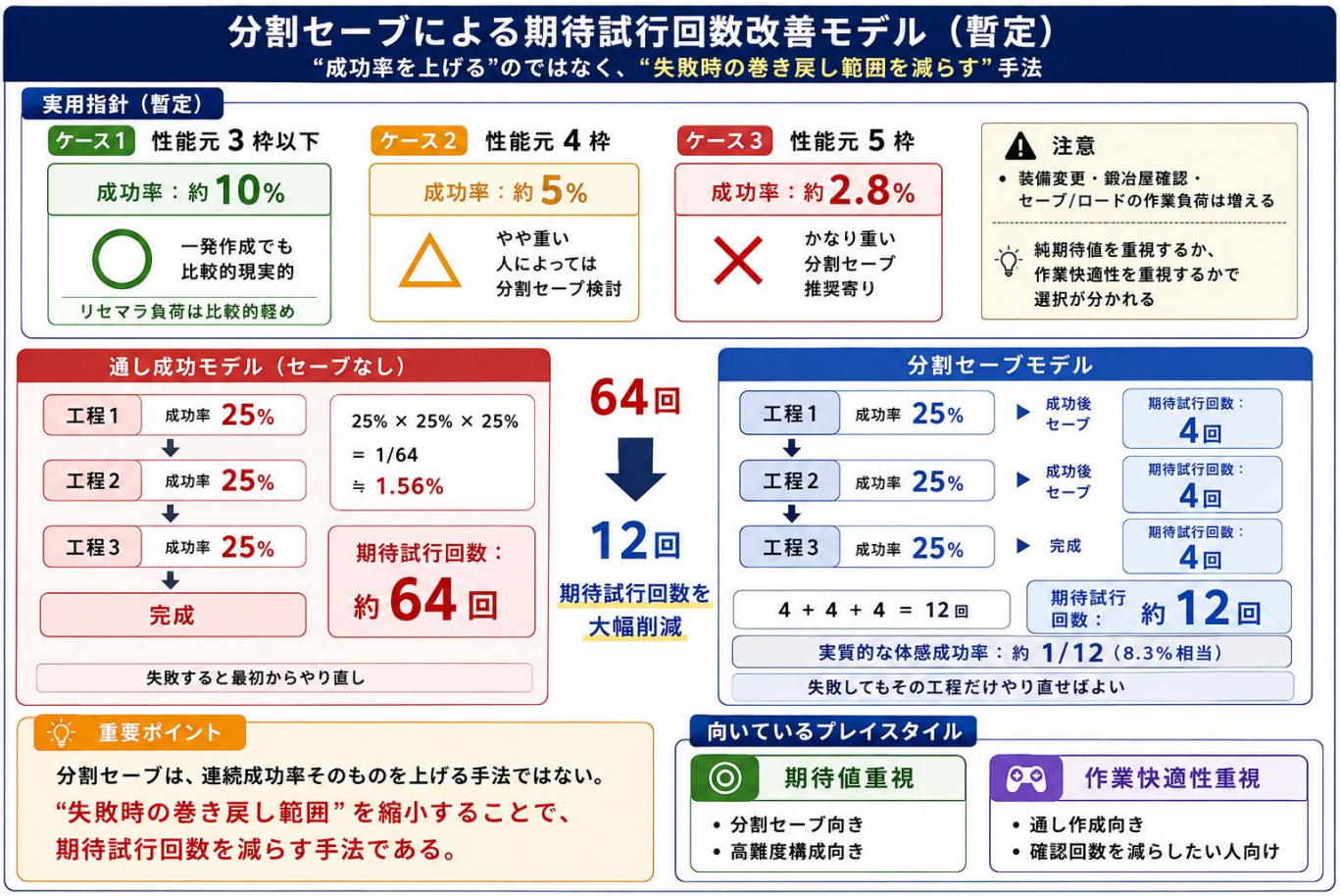

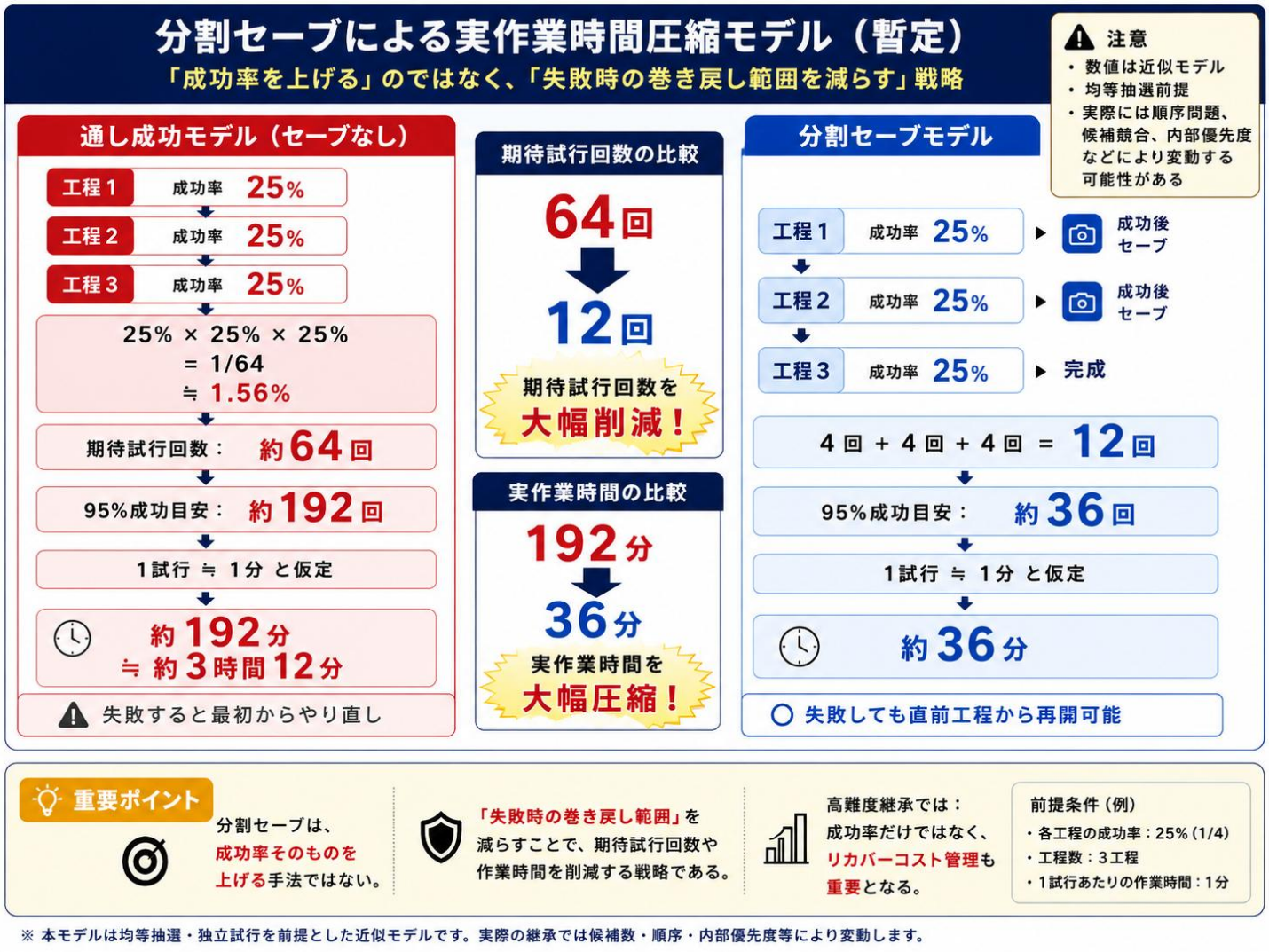

特に：
・メッシライト継承
・物体X順序調整
・複数候補同時成立
・再帰継承
・アレンジ枠調整
などを並行して扱う場合、
失敗時の巻き戻し範囲が大きくなりやすい。

そのため実運用では：
・素材投入前
・強化前
・アレンジ前
・継承前
など、工程単位でセーブを分割する運用が有効となる。

これにより：
・素材再収集コスト
・鍛冶やり直し時間
・リセマラ時間
・精神負荷
などを軽減しやすくなる。
実運用では：
「理論成功率」
そのものより、
「1失敗あたりの損失量（リカバーコスト）」
の方が、
全体効率へ強く影響する場合も多い。

9-3. 候補数制御

一行サマリー

候補数Nの増加は組合せ爆発と実運用負荷の急増を招くため、高難度継承では候補数そのものを制御することが最重要となる。

高難度継承では、
候補数 N の管理が極めて重要となる。

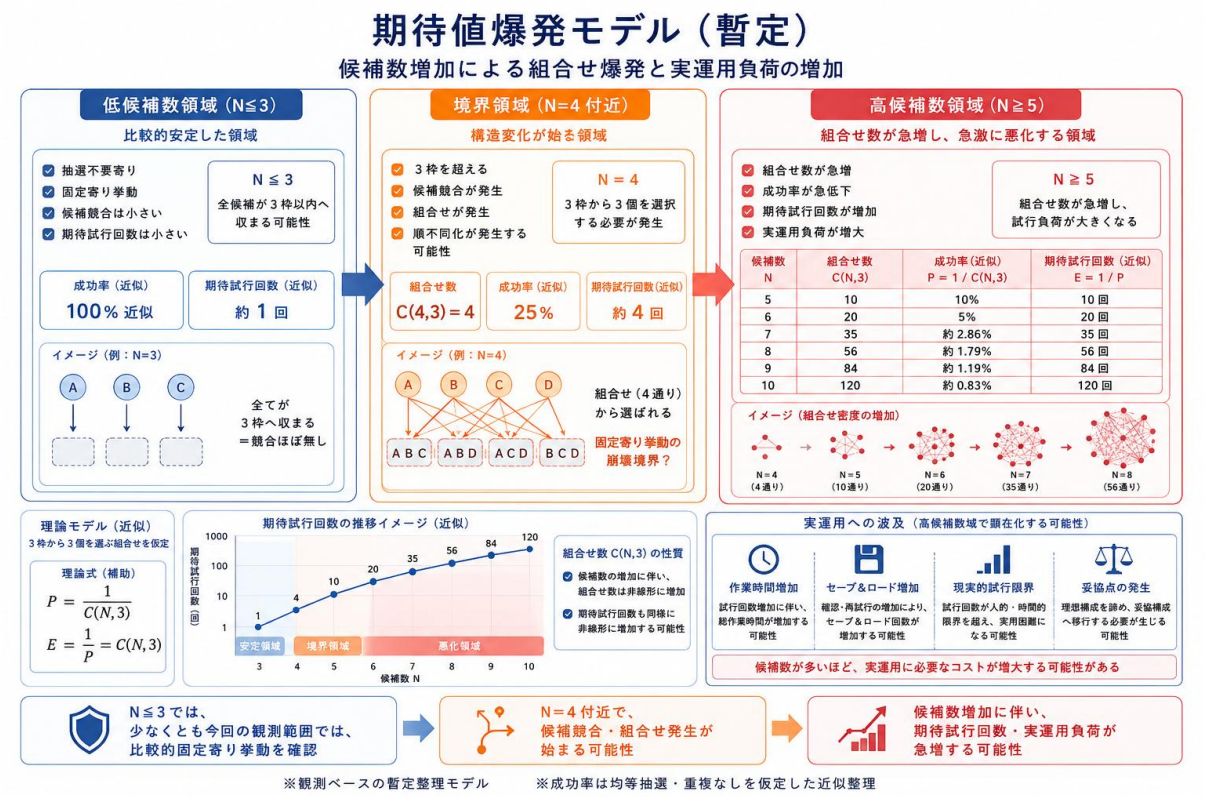

少なくとも今回の観測範囲では：
N ≦ 3 付近では、
比較的固定寄り挙動を確認しやすい。

一方：
N ≧ 4 付近からは、
・候補競合
・順不同化
・組合せ増加
・不要候補混入
などが発生しやすくなる可能性がある。

そのため実運用では：
・同種母数操作
・不要候補削減
・アレンジ枠圧縮
・オートアレンジ回避
などを利用し、
「単純な成功率」
ではなく、
「候補構造そのもの」
を制御することが重要となる。

理論上は高成功率であっても、
・順序成立
・性能維持
・追加候補排除
などが困難化する場合、実運用難易度は急激に上昇する。

そのため高難度継承では：
「成功率を上げる」
だけではなく、
「候補構造を崩さない」
という視点も重要となる。

9-4. 実運用構築戦略

一行サマリー

理論最適構成が必ずしも実運用最適とは限らず、成功率・作業時間・精神負荷を踏まえた“妥協込み最適化”が現実的な選択となる。

実運用では、
必ずしも理論最適構成のみを目指す必要はない。
特に：
・成功率
・作業時間
・素材コスト
・見た目
・住民適性
・長期運用性
などを総合的に考慮した場合、
「妥協込み最適化」
の方が現実的なケースも多い。

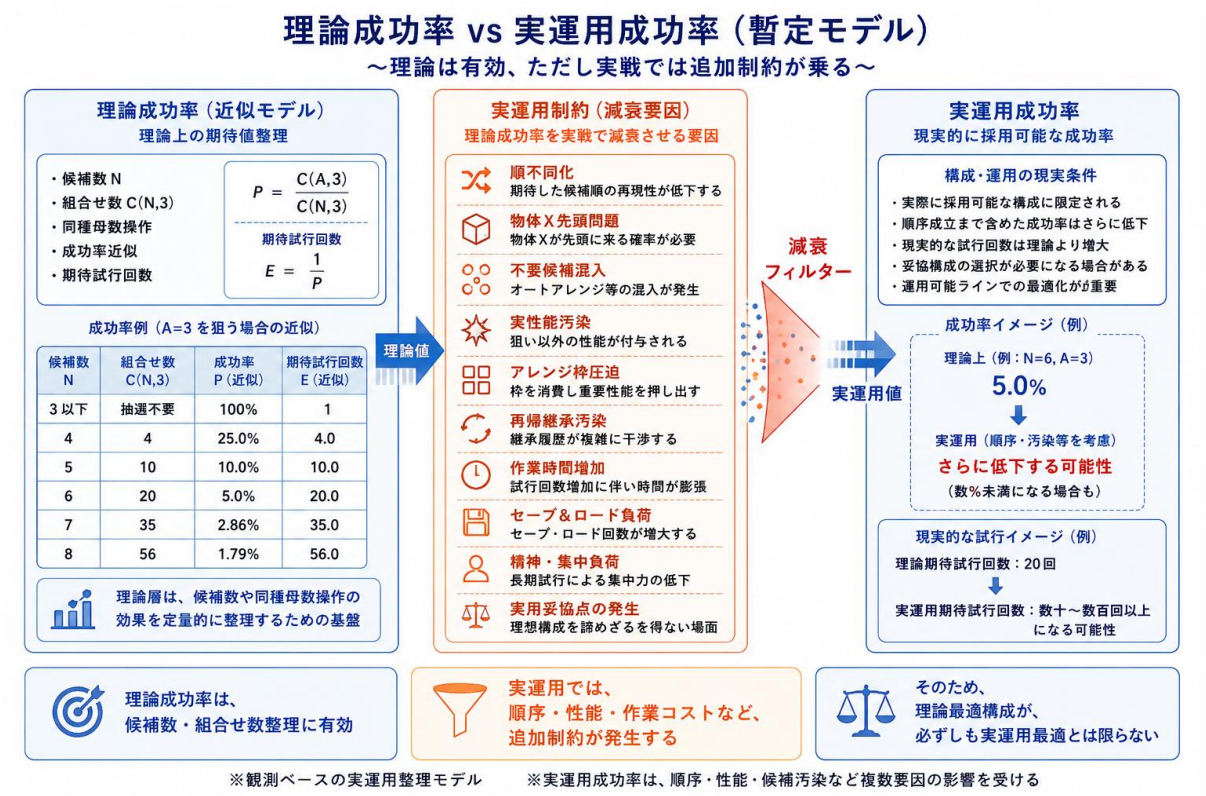

例えば：
・理論上はさらに高性能化可能
・しかし候補数増加によりリセマラ負荷が急増
・結果として実運用効率が低下
といったケースが存在する。
そのため実戦では：

・構築難易度
・期待試行回数
・実時間
・精神負荷
なども含め、
 総合的に構成を判断する必要がある。
また一部装備では：
「理論上最強」
より、
「安定して再現可能」
な構成の方が、
 実運用上高い価値を持つ場合も多い。
高難度継承では、
「理論上可能」
と
「継続的に運用可能」
を分離して考える必要がある。

高難度継承では、
理論構築だけではなく、
素材収集コストそのものも
無視できない問題となる。

特に：
・無力のリンゴ
・10倍鉄
・グリッタ輝石
などは、
大量要求されやすい傾向がある。

以下は、
実運用を想定した
素材要求例の一部である。

No	名称	用途	入手方法 ※レアドロップはレアな空き缶4つ投入前提（住民4人体制）	必要数 主人公	必要数 住民	必要数 合計	所持数 アレスデータ	所持数 アリスデータ	残数 アレスデータ	残数 アリスデータ	備考
1	レアな空き缶	レアドロップ率アップ強化	釣り（ささやきの森1.8%）	15	25	40			40	40	
2	ルーンの結晶	賢者の杖 / クラウン / 豪傑の証 / 賢者の証 / ダイヤモンドブローチ材料	ルーンの結晶をハンマーで叩くと確率で出現	16	49	65			65	65	
3	ルーンスフィアのかけら	天ノ村雲ノ剣 / 賢者の杖 / ジェネラルロープ / アネットの首飾り材料	レアドロップ約12%（ガンドアージュ、ヤミよりいでしもの）	17	32	49	11		38	49	農具は除外（6個分）
4	ジェネラルオーブ	ジェネラルロープ / クラウン / ロケットウィング材料	レアドロップ約12%（ガンドアージュ）	3	7	10	5	1	5	9	
5	グリッタ輝石	射程アップ	キラメ木の伐採で確率で入手	28	42	70			70	70	農具は除外（6個分）
8	無力のリンゴ	属性耐性強化	キラーグリフォンseedサークルorドロップ（流星の日限定）	8	213	221	40		181	221	双剣・拳組の耐性を99%から97%に妥協する場合は14個減る
9	10倍鉄	装備強化8倍	チロリアの攻撃でドロップ5%弱	22	68	90			90	90	農具は除外（6個分）、無力のリンゴ

9-5. 住民装備最適化

一行サマリー

住民装備では最大性能よりも安定性・汎用性・世界観整合性・量産性が重視され、主人公装備とは異なる最適化思想が必要となる。

9-5-1. 住民装備における最適化思想

一行サマリー

主人公装備と異なり、住民装備はAI挙動・見た目・再現性を重視した安定運用を優先する。

住民装備では、
主人公装備とは異なる最適化思想が必要となる。
※本章における住民装備整理について
本章では、
観測情報・実運用考察・ロールプレイ要素を混在して整理している。

そのため、
各項目には以下のように、
情報レイヤーの違いが含まれる。

分類	内容例
観測	初期武器 / 属性耐性
考察	行動傾向 / 運用役割
仮説	AI性能 / 体格影響
RP考察	似合う装備 / 世界観整合性

なお、
AI挙動や体格差など一部要素については、
観測および実運用体感を基にした仮説整理を含む。

特に：
・AI行動
・命中安定性
・状態異常
・耐久性
・見た目
・キャラクター性
などが重要となる。

主人公装備では：
・最大火力
　・高難度継承
　・瞬間性能
などを優先しやすい。

一方住民装備では：
・安定性
　・汎用性
　・扱いやすさ
　・世界観整合性
などの重要度が高くなる場合が多い。

また、
頭装備などは性能面では有効であっても、
見た目変化によりキャラクターイメージを損なう場合がある。

そのため住民装備では：
「理論性能」
だけではなく、
「キャラクターとして自然か」
も重要な判断基準となる。

さらに量産前提となる場合：
・継承難易度
・素材コスト
・再現性
なども実運用上重要となる。

そのため住民装備では：
「最大性能」
より、
「安定運用可能な構成」
の方が優先されるケースも少なくない。

9-5-2. 一緒に鍛冶と性能継承の競合問題（RF5限定）

一行サマリー

RF5では「一緒に鍛冶」が継承期待値を大幅に悪化させるため戦略的判断が重要になる可能性が高い。

また、
 性能重視を考えた場合、
 無視できないのは：
「一緒に鍛冶」
の存在である。

※Rune Factory 5 限定要素
性能継承を行いながら一緒に鍛冶を行う場合、
 実運用上は：

性能継承成功確率× 一緒に鍛冶で期待結果を引く確率

となるため、
 厳選負荷がさらに増加しやすい。

特に：
・メッシライト継承
・高難度アレンジ
・候補数増加
・アレンジ枠変動
などが絡む場合、
 必要試行回数は急激に増加する可能性がある。

そのため実運用では：
・性能継承と一緒に鍛冶を両立する
・性能継承と一緒に鍛冶を同時に行わない
・一緒に鍛冶結果を妥協する
・そもそも一緒に鍛冶結果へ期待しない
など、
 期待値と作業負荷を考慮した戦略的判断が必要となる。

9-5-3. 住民鍛冶効果分類試算

一行サマリー

住民鍛冶の効果系統と抽選確率をAI補助で分類した暫定モデルを提示する。

本節の一緒に鍛冶整理は、
Wiki等へ記載された効果情報を基に分類整理した試算モデルである。

効果分類についてはAI補助を用いて整理し、
抽選人数および確率については手計算で再確認した。

そのため：
・内部抽選仕様
・重み付け
・出現条件
などについては、
未解明部分を含む。

住民鍛冶効果分類と抽選確率試算（暫定）

効果系統	人数	抽選率	主な該当住民
知力系	8	33.30%	プリシラ、ルドミラ等
筋力系	4	16.70%	フーカ、ラインハルト等
体力系	4	16.70%	ルーシー等
CRIT系	4	16.70%	スカーレット等
スタン系	3	12.50%	ベアトリス等
特殊	1	4.20%	パルモ
合計	24	―	―

9-5-4. 実運用上の価値整理

一行サマリー

来訪不安定性やコストを踏まえ、物攻/魔攻など実用ラインに目標を絞る運用が現実的である。

ただし、
知力上昇など一部効果については、装備者本人の能力ではなく、
装備側パラメータへ補正されている可能性がある。

そのため、
理論上は高倍率効果であっても、実運用上の影響は限定的となるケースが存在する。

また：
・対象住民の来訪不安定性
・好感度依存
・鍛冶リセット負荷
・メッシライト継承との競合
なども存在するため、
理論最適のみを追求すると、
作業負荷が急激に増加する可能性がある。

そのため、
少なくとも今回の実運用範囲では：
・物攻上昇
・魔攻上昇
程度へ目標を絞った方が、
労力対効果の面では現実的である可能性が高い。

特に高難度継承と並行する場合、
一緒に鍛冶まで完全厳選するより、
「安定して再現可能な妥協点」
を優先した方が、
総合的な実運用効率は高くなる場合も多い。

9-5-5. 主人公装備の実運用構築例

一行サマリー

理論性能だけでなく操作性・再現性・素材コストを考慮した用途別の実運用構成例を示す。

主人公装備についても、
必ずしも：
「理論上最大性能」
のみを追求する必要はない。

実運用では：
・通常戦闘
・高難度攻略
・素材収集
・迷宮周回
・クラフト
・スキル育成
など、
用途ごとに要求性能が異なる。

そのため、
少なくとも今回の実運用範囲では：
・安定性
・操作性
・周回効率
・RP管理
・素材コスト
・再現性
なども含めた：
「用途別構築」
として整理を行った。

また本節の構成例は：
・理論構成
・実運用調整
・ロールプレイ要素
を混在して整理している。

そのため、
必ずしも：
「理論上の完全最適解」
のみを目的としていない。

また、
主人公用の靴やアクセサリーについては、用途ごとの付け替え頻度が高くなりやすい。

特にアクセサリー系は：
・戦闘
・周回
・クラフト
・素材収集
・育成
など、
用途による性能差が大きいため、役割ごとに複数構成を使い分けた方が、
実運用上の利便性が高い場合がある。

そのため本節では、
単純な性能だけではなく：
・視認性
・判別しやすさ
・付け替え時の分かりやすさ
なども考慮し、
外見ベースを選定している。

また、
アクセサリー系については：
・自己混入
・オートアレンジ
・再帰処理による候補増加
などが発生しやすく、
理論上は高性能であっても、実際の作成難易度や再現性が大きく悪化する場合がある。

そのため今回の構成例では、
一部装備について：
・アレンジ枠数を抑える
・自己混入リスクを減らす
・オートアレンジ混入を避ける
・作成成功率を優先する
など、実運用時の安定性を重視した調整を行っている。

特に：
・もこもこのマフラー
・自動混入候補を持つ装備
などについては、
理論性能よりも、作成難易度や再現性を優先し、あえて別構成を採用している場合がある。

そのため本節の構成例は、
単純な理論値比較だけではなく：
「実際に継続運用しやすいか」
も重視して整理を行っている。

なお、
本節の構成例には：
・安定構成
・量産寄り構成
・実運用重視構成
・趣味構成
などが混在している。

そのため、
構成によっては：
・高難度継承
・一緒に鍛冶
・メッシライト継承
・アレンジ厳選
などを前提とする場合がある。

また、
自由枠については：
・状態異常耐性
・RP補助
・属性耐性
・ドロップ率補助
・見た目調整
・ロールプレイ要素
など、
用途やプレイスタイルに応じた調整を想定している。

改訂注記：本ページの双剣・拳に関する理解は、直後の9-5-5Aで更新されています。

また、
属性耐性構成については、
武器種による装備制限の影響も無視できない。

特に：
・双剣
・拳
については、
盾装備時の追加効果が無効化されることを確認している。

そのため、
一般的な：
「盾へ物体X・無力のリンゴを投入して属性耐性を補う構成」
のみでは、
全属性耐性100%以上を安定して満たせない場合がある。

実際に、
別装備側の自由枠を耐性特化へ寄せた場合でも、
双剣・拳装備時については：
・97%
・99%前後
が実用上の上限となる可能性が高いことを確認している。
※一部実機検証ベース
そのため今回の構成例では、
盾へ依存しない耐性補助手段として：
・靴側への物体X投入
・無力のリンゴ投入
なども視野に入れている。
ただし、
この場合は：
・継承処理
・物体X投入順
・アレンジ枠競合
・強化枠圧迫
などが複雑化しやすく、
どの段階で耐性補助を行うかが重要な課題となる。
特に：
・アレンジ枠で補うか
・強化枠で補うか
によって、
継承安定性や作成難易度が大きく変化する可能性がある。

9-5-5A. 双剣・拳と盾性能：旧理解からの更新

一行サマリー

> 主人公の双剣・拳における盾性能は、完成武器の外見カテゴリだけでは説明できず、メッシライト継承では性能元となる武器カテゴリを参照していると考えられる非対称な結果が確認された。一方、住民装備は別条件として扱う必要がある。

旧理解

当初、本研究では、RF4SP・RF5ともに双剣・拳を装備した場合には盾のステータス・耐性が無効になると理解していた。

この理解に基づき、従来版09では、盾へ物体X・無力のリンゴを投入するだけでは全属性耐性100%以上へ到達しにくく、靴やアクセサリー側でも耐性を補う必要があると整理していた。RF4SPではインビジ石により頭装備側へ移せる一方、RF5では同じ移動ができないため、頭装備を維持した構成では99%前後が実用上の限界になる、と考えていた。

更新の契機：有識者からの情報提供

双剣と盾を組み合わせた装備作成例を公開していた有識者へ、上記の実機観測と代替構成を共有したところ、次の情報提供を受けた。

- 主人公が双剣・拳を装備する場合、盾のステータス・耐性が反映されるかは、メッシライト性能元の武器カテゴリに依存する。
- 住民の場合はメッシライトアレンジにかかわらず、最終的な武器の外見カテゴリに依存する。
- 住民の双剣・拳では通常、盾効果が反映されないが、強化素材として竜のうろこ類を混ぜることで、ステータス50%、耐性100%を反映させる運用が可能である。
- この仕様は情報提供者個人の新発見ではなく、3DS版RF4発売当時から攻略本、Wiki、有識者ブログ等で共有されていた知見である、との説明だった。

この外部情報は、今回の再検証条件を設計する契機となった。ただし、情報提供を受けた事実そのものは、本研究による実機Observationとは分けて扱う。

再検証：主人公装備

情報提供を受け、RF4SP・RF5で継承方向を入れ替えて実機確認した。

方向	実機結果
性能元：クレイモア 完成外見：双剣	盾由来の効果が反映された。
性能元：双剣 完成外見：片手剣	盾由来の効果が反映されなかった。

この方向非対称の結果は、「主人公のメッシライト継承では、完成武器の外見カテゴリではなく、性能元の武器カテゴリに由来する性質が盾性能の実効性へ関与する」という解釈と整合する。

したがって、少なくとも今回確認した主人公装備の条件では、完成武器が双剣・拳であることだけを理由に盾性能を一律に利用不能と判断することはできない。逆に、双剣・拳を性能元にした場合は、完成武器が盾を利用できる外見カテゴリであっても、盾性能を引き出せない可能性がある。

主人公と住民を分ける

今回、本研究が方向を入れ替えて実機確認したのは主人公側のメッシライト継承である。

住民側については、有識者から「最終的な武器の外見カテゴリに依存する」「竜のうろこ類を強化素材へ混ぜることで、双剣・拳でもステータス50%、耐性100%を反映できる」との情報提供を受けた。これは実運用上重要な知見だが、本改訂時点では本研究による同条件の独立再検証結果とはせず、外部情報として記録する。

主人公と住民では判定条件が異なる可能性があるため、一方の結果を他方へそのまま一般化しない。

Practical Recommendationの更新

- 主人公：盾性能を利用できるカテゴリを性能元に選ぶことで、完成武器の外見を双剣・拳にしつつ盾性能を引き出せる条件が確認された。
- 主人公の代替策：性能元カテゴリの都合、盾へ依存しない設計、見た目・ロールプレイ・管理性を優先する場合は、靴やアクセサリー側で耐性を補う構成が依然有効である。
- 住民：最終的な外見カテゴリと竜のうろこ類による強化反映を含む別設計として扱い、主人公側の結果をそのまま適用しない。

実運用上の代替策

ゴーストシューズやロケットウィングのワープ効果を避けたい場合、物体X＋無力のリンゴ＋ステップインブーツ（またはヘビィブーツ）は、操作性を含めた代替候補となる。ただし、靴・アクセサリーは内部アレンジ、性能元混入、強化枠の競合があるため、単純な性能最大化だけではトレードオフを解消できない。

Evidence Boundary

Observation	RF4SP・RF5の主人公装備で、性能元クレイモア⊠外見双剣では盾効果が反映され、性能元双剣⊠外見片手剣では反映されなかった。
External Information	住民は最終的な外見カテゴリに依存し、竜のうろこ類によって双剣・拳でもステータス50%・耐性100%を反映できる、との情報提供を受けた。
Historical Testimony	この仕様は3DS版RF4発売当時から攻略本・Wiki・有識者ブログ等で共有されていた、との説明を情報提供者から受けた。本改訂では各過去資料を個別照合していない。
Interpretation	主人公のメッシライト継承では、性能元カテゴリに由来する性質を参照していると考えると、今回の方向非対称と整合する。
Unknown	内部で保持・参照される情報、参照時点、処理順序、全武器カテゴリへの適用範囲、住民側の詳細な判定処理、および例外条件。

Research Update Path

- 旧理解：双剣・拳では盾性能を引き出せない。
- 有識者から、主人公と住民で条件が異なり、主人公はメッシライト性能元カテゴリに依存するとの情報提供。
- RF4SP・RF5で性能元と完成外見のカテゴリを入れ替えて主人公側を再検証。
- 主人公では、性能元カテゴリ依存と整合する方向非対称を確認。
- 旧来の耐性補助を、必須策から条件付きの代替策へ更新。
- 住民側の規則と歴史的来歴は外部情報として保存し、独立再検証・過去資料の個別照合は未実施として残す。

なお、
戦闘用アクセサリーへ：
・物体X
・無力のリンゴ
を投入しているのは、
アクセサリー側でも耐性補助を行わなければ、
双剣・拳構成時に全属性100%以上へ到達しにくいことを確認しているためである。

一方、
周回・クラフト・収集用など、
非戦闘寄り構成については、
無力のリンゴの入手コスト負荷も大きいため、
耐性100%以上ではなく：
・80%以上
・実用十分ライン
を目安として調整している場合がある。

そのため今回の構成例では：
・戦闘時は100%以上
・日常運用時は80%以上
など、
用途ごとに耐性ラインを切り替える形も想定している。

また、
装備切り替え頻度が高い構成では、耐性状態の変化が増えるほど認知負荷も上昇しやすい。
そのため：
・常用構成
・周回構成
などで耐性値を極力統一し、
付け替え時の混乱を減らすことも重視している。

特に：
・靴側へ物体X・無力のリンゴを投入する場合
については、
構成ごとに耐性状態が大きく変動しないよう、
認知負荷軽減も含めた調整を行っている。

さらに、
RF4SP / RF5 では：
・移動速度
・無属性耐性
・気絶耐性
・RP管理
・チャージ短縮
などの快適性要素が、
長時間プレイ時の体感へ大きく影響する場合がある。

そのため本節では、
単純な理論火力のみではなく：
「長時間安定して運用可能か」
も重視して整理を行った。

靴構成例

①　常用・戦闘汎用構成

項目	内容
外見	ゴールドブーツ
性能継承	ヘヴィブーツ
アレンジ	ストライダーブーツ / 伝説のオーク布
強化枠	レッドコア → イエローコア → グリーンコア → ブルーコア → 黄金色のうろこ（任意枠） → 10倍鉄 → 竜幻石（任意枠） → 倍鉄 → 自由枠
運用思想	戦闘・探索・日常運用の両立
主な特徴	ステップ無敵延長 / 耐性補強
強化方針	四色コア / 倍鉄系 / 防御補強
長所	安定性・汎用性が高い
短所	爆速周回性能では劣る

補足考察

・農作業・探索・通常戦闘を頻繁に切り替える長時間プレイ向け構成。
・移動速度を過剰に盛らないことで操作性を維持している。
・自由枠は状態異常耐性やRP補助へ変更しても運用しやすい。

②　爆速周回構成

項目	内容
外見	スニーキングブーツ
性能継承	スニーキングブーツ
アレンジ	ゴーストブーツ / ロケットウィング
強化枠	レッドコア → イエローコア → グリーンコア → ブルーコア → 黄金色のうろこ（任意枠） → 10倍鉄 → 竜幻石（任意枠） → 倍鉄 → 自由枠
運用思想	素材回収・迷宮高速周回
主な特徴	移動速度特化
強化方針	四色コア / 倍鉄系 / 自由枠調整
長所	周回効率が極めて高い
短所	小回り・操作精度低下

補足考察

・リグバース迷宮や素材回収など、移動時間の長い周回で特に有効。
・速度を上げすぎると細かい位置調整が難しくなるため、常用構成とは操作感が大きく異なる。
・戦闘快適性よりも移動効率を優先した構成。

③　ロマン構成

項目	内容
外見	自由
性能継承	ヘヴィブーツ
アレンジ	ゴーストブーツ / ロケットウィング / ストライダーブーツ
強化枠	レッドコア → イエローコア → グリーンコア → ブルーコア → 黄金色のうろこ（任意枠） → 10倍鉄 → 竜幻石（任意枠） → 倍鉄 → 自由枠
運用思想	戦闘性能と周回性能の両立
主な特徴	高機動＋高性能
強化方針	四色コア / 倍鉄系 / 自由調整
長所	快適性と性能を両立可能
短所	操作難易度が高い

補足考察

・実用性と趣味性を両立した構成。

・移動速度・耐久・快適性を全て盛ろうとすると、操作難易度や厳選負荷が増加しやすい。

・理論最適というより、「使って楽しい」方向へ寄せた構成。

アクセサリ構成例

①　戦闘汎用構成

項目	内容
外見	魔道の極意
性能継承	魔道の極意
アレンジ	賢者の証 / マジックリング
強化枠	レッドコア → イエローコア → グリーンコア → ブルーコア → 真実の石板 → 10倍鉄 → 物体X → 無力のリンゴ → 無力のリンゴ
運用思想	高難度戦闘・RP管理
主な特徴	無属性耐性 / チャージ短縮
強化方針	四色コア / 真実の石板 / 倍鉄系
長所	高い安定性と継戦能力
短所	周回特化性能は低め

補足考察

・無属性耐性とRP管理を重視した高難度向け構成。
・真実の石板＋10倍鉄により、クリティカル率補強も兼ねている。
・物体Xと無力のリンゴで属性耐性を上げている。

②　周回・高速構成

項目	内容
外見	不戦のロザリオ
性能継承	不戦のロザリオ
アレンジ	アネットの首飾り / タリスマン
強化枠	レッドコア → イエローコア → グリーンコア → ブルーコア → 自由枠 → 自由枠 → 自由枠 → 自由枠 → 自由枠
運用思想	高速移動・雑魚回避
主な特徴	敵消去＋移動速度
強化方針	四色コア / 自由枠
長所	探索・収集効率が高い
短所	戦闘向けではない

補足考察

・素材収集や長距離移動を重視した周回向け構成。
　・不戦のロザリオによる敵消去効果により、雑魚戦を極力省略できる。
　・高難度ボス戦には不向きだが、探索快適性は非常に高い。
　・自由枠はRP補助や状態異常対策など、周回目的に応じた調整がしやすい。
・タリスマンは物体X飲んだ時に移動速度がさらに上がるため追加している。

③　レアな空き缶収集構成（指名手配兼任）

項目	内容
外見	マジックリング
性能継承	マジックリング
アレンジ	不戦のロザリオ / 賢者の証
強化枠	レッドコア → イエローコア → グリーンコア → ブルーコア → 自由枠 → 自由枠 → 自由枠 → 自由枠 → 自由枠
運用思想	レアな空き缶収集・指名手配
主な特徴	チャージ高速化
強化方針	四色コア / 自由枠
長所	収集効率向上
短所	用途が限定されやすい

補足考察

・焼き芋杖継承竿やseedサークル運用との相性が良い。
・雑魚戦を減らしつつ、チャージ時間短縮による快適性向上も狙っている。
・純戦闘性能ではなく、「目的素材へ素早くアクセスする」ことを重視した構成。
・自由枠はドロップ率補助やRP補助へ回しやすい。

④　クラフト構成

項目	内容
外見	がんばり屋の軍手 or 集中のイヤリング
性能継承	タリスマン
アレンジ	もこもこのマフラー / 手編みのマフラー
強化枠	レッドコア → イエローコア → グリーンコア → ブルーコア → 自由枠 → 自由枠 → 自由枠 → 自由枠 → 自由枠
運用思想	長時間クラフト
主な特徴	RP消費軽減
強化方針	四色コア / 自由枠
長所	連続生産との相性が高い
短所	戦闘性能は低い

補足考察

・超栄水HP1運用と組み合わせることで、極めて長時間のクラフトを可能とする構成。
　・疲労反転によるRP管理が主目的であり、戦闘用途はほぼ想定していない。
　・強化・鍛冶・薬学を長時間行う際の快適性を重視している。
　・自由枠はRP補助や耐性補助へ変更しやすい。
・視認性は集中のイヤリングとどちらを取るかはお好みで。
・カブヘブンやゴールドジュースの大量作成を想定。
・実はもこもこのマフラーと手編みのマフラーと疲労反転は重複する（観測済み）。

⑤　スキル育成構成

項目	内容
外見	ハートのペンダント
性能継承	ハートのペンダント
アレンジ	もこもこのマフラー / 賢者の証
強化枠	レッドコア → イエローコア → グリーンコア → ブルーコア → 自由枠 → 自由枠 → 自由枠 → 自由枠 → 自由枠
運用思想	スキル経験値稼ぎ
主な特徴	育成効率向上
強化方針	四色コア / 自由枠
長所	育成効率が高い
短所	火力性能は控えめ

補足考察

・スキルレベル上げを優先した育成特化構成。
・RP消費軽減と組み合わせることで、長時間育成を安定して行いやすい。
・高難度攻略よりも、基礎能力育成や長期育成プレイ向け。
・自由枠は耐性補助へ変更しても扱いやすい。

⑥　レベル上げ構成

項目	内容
外見	星のペンダント
性能継承	星のペンダント
アレンジ	テツヤリング / 豪傑の証
強化枠	レッドコア → イエローコア → グリーンコア → ブルーコア → 自由枠 → 自由枠 → 自由枠 → 自由枠 → 自由枠
運用思想	経験値特化
主な特徴	徹夜補正・割合回復
強化方針	四色コア / 自由枠
長所	長時間狩り向き
短所	汎用性は低い

補足考察

・長時間の連続狩りや終盤レベル上げ向け構成。
・テツヤリングによる徹夜補正や割合回復を利用し、継続戦闘性能を高めている。
・純粋な戦闘火力よりも、経験値効率と継続性を重視。
・自由枠は耐久補助やRP補助との相性が良い。

⑦　アイテム収集構成

項目	内容
外見	ハートのペンダント
性能継承	ハートのペンダント
アレンジ	もこもこのマフラー / 賢者の証
強化枠	レッドコア → イエローコア → グリーンコア → ブルーコア → 自由枠 → 自由枠 → 自由枠 → 自由枠 → 自由枠
運用思想	スキル経験値稼ぎ
主な特徴	育成効率向上
強化方針	四色コア / 自由枠
長所	育成効率が高い
短所	火力性能は控えめ

補足考察

・四つ葉系によるコモンドロップ率補助を重視した収集構成。
・seedサークルやホールドスキル育成との相性も良い。
・賢者の証により、RP管理や魔防補助も兼ねている。
・戦闘性能よりも、素材収集効率を最優先した構成。

⑧　ロマン構成

項目	内容
外見	チャンピオンベルト
性能継承	チャンピオンベルト
アレンジ	豪傑の証 / 賢者の証
強化枠	レッドコア → イエローコア → グリーンコア → ブルーコア → 自由枠 → 自由枠 → 自由枠 → 自由枠 → 自由枠
運用思想	趣味・過剰性能
主な特徴	HP増加 / 自動回復
強化方針	四色コア / 自由調整
長所	独自性が高い
短所	実用性は構成依存

補足考察

・理論効率だけではなく、「使って楽しいか」を重視した趣味寄り構成。
・HP増加や自動回復により、独特の安定感を持つ。
・もこもこのマフラーや魔闘の呪符など、趣味性の高い構成とも組み合わせやすい。
・実戦最適化というより、ロールプレイや遊び心を優先した構成。

9-6. 実運用思想

一行サマリー

高難度継承では“理論的に可能”と“現実的に運用可能”を分離し、プレイスタイルや世界観も含めた複数の最適化軸で構成を判断する必要がある。

高難度継承では：
「理論的に可能」
と
「現実的に運用可能」
を分離して考える必要がある。
特に：
・成功率
・作業時間
・精神負荷
・リセマラ回数
・長期運用性
などは、
単純な数値性能のみでは表現しにくい。

そのため実運用では：
・理論最適
・実運用最適
・ロマン構成
・妥協構成
などを、状況に応じて使い分ける必要がある。

また高難度継承は、
単なる性能追求だけではなく：
・世界観
・キャラクター性
・構築思想
・プレイスタイル
などとも強く結び付いている。
そのため最終的な：
「何を最適と考えるか」
そのものが、
プレイヤーごとに異なる可能性がある。

本資料では：
・理論整理
・実運用
・ロールプレイ
を相互に分離せず、
「複数の最適化軸が同時に存在する」
という前提で整理を行った。